



Web Denúncia Corrupção

Referência: Janeiro a novembro de 2023.

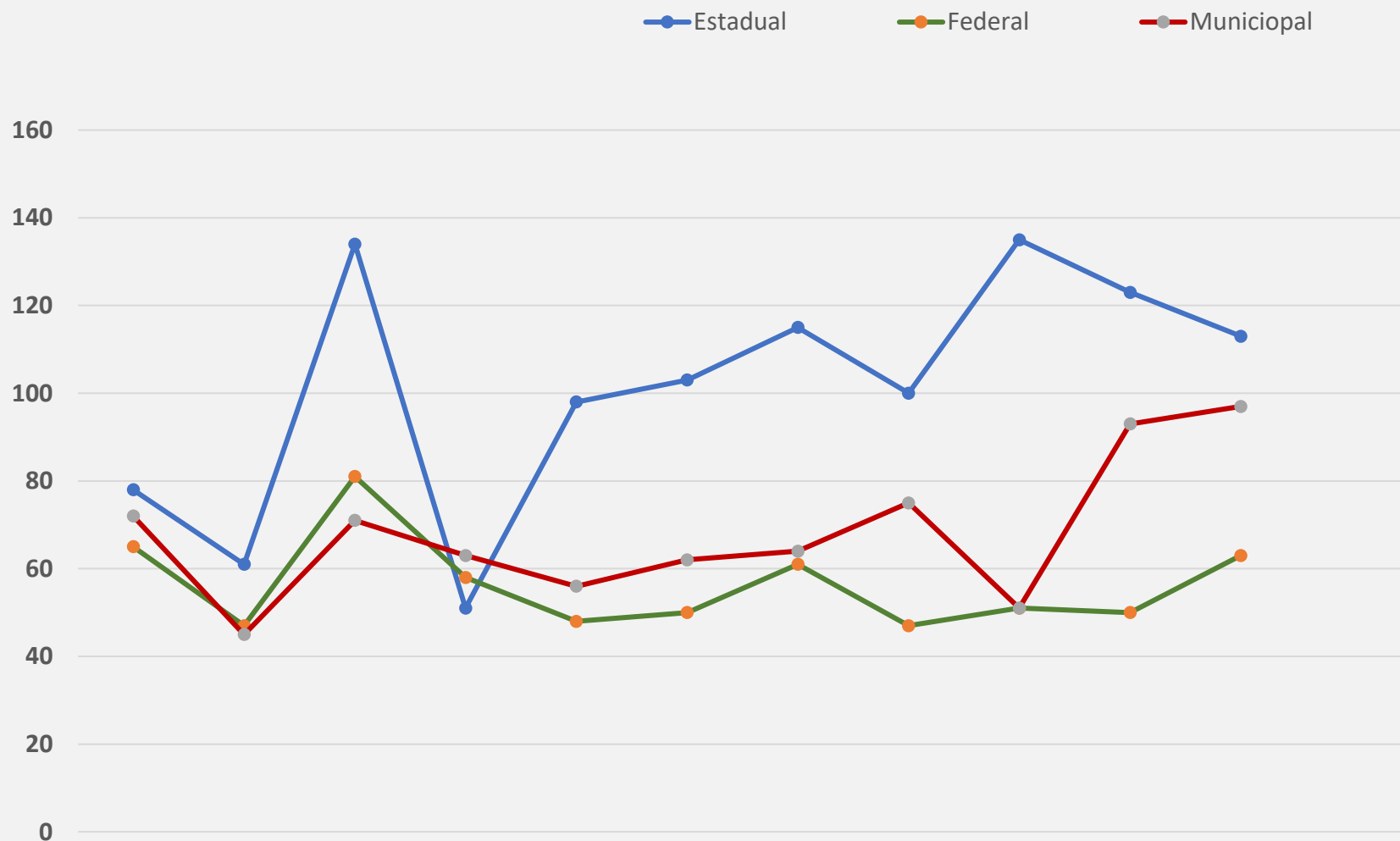
Mais informações acesse: <http://www.controladoriageral.sp.gov.br>

Informações sobre denúncias efetuadas, retiradas da base de dados do sistema “Web Denúncia Corrupção”, (site: <http://www.controladoriageral.sp.gov.br>), registrando **2481** denúncias no período de 01 de janeiro a 30 de novembro de 2023.

	Estadual	Federal	Municipal	Total	Taxa de Crescimento
2016	109	2	41	152	
2017	194	23	292	509	334,90%
2018	371	92	324	787	154,61%
2019	925	234	551	1.710	217,30%
2020	1.034	360	695	2.089	122,16%
2021	999	703	549	2.251	107,75%
2022	1.257	824	658	2.739	121,68%
2023	1.111	621	749	2.481	90,60%

2023

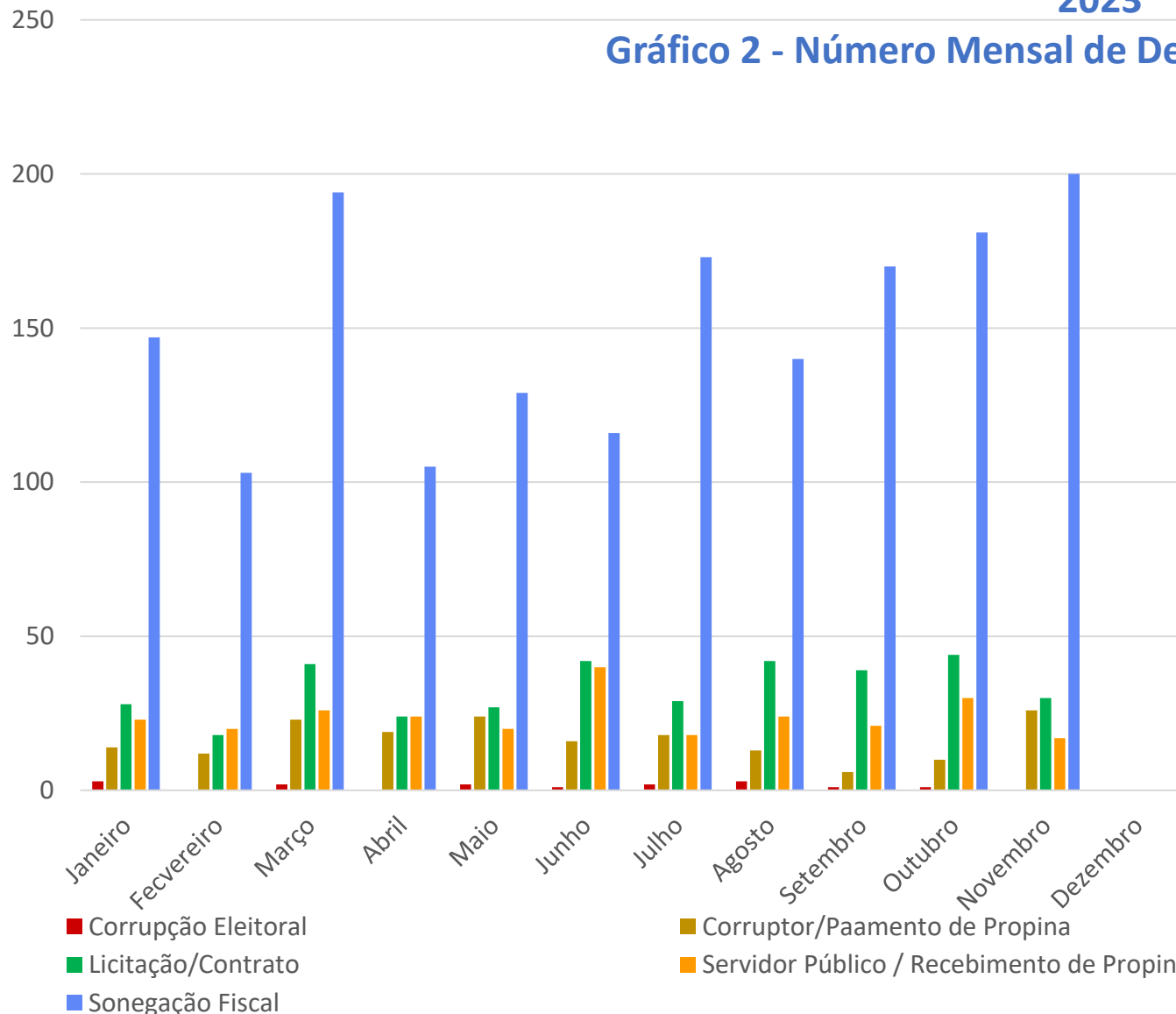
Gráfico 1 - Número Mensal de Denúncias – Âmbito Governamental



	ESTADUAL	FEDERAL	MUNICIPAL	TOTAL
Janeiro	78	65	72	215
Fevereiro	61	47	45	153
Março	134	81	71	286
Abril	51	58	63	172
Mai	98	48	56	202
Junho	103	50	62	215
julho	115	61	64	240
Agosto	100	47	75	222
Setembro	135	51	51	237
Outubro	123	50	93	266
Novembro	113	63	97	273
Dezembro				
Totais	1.111	621	749	2.481

2023

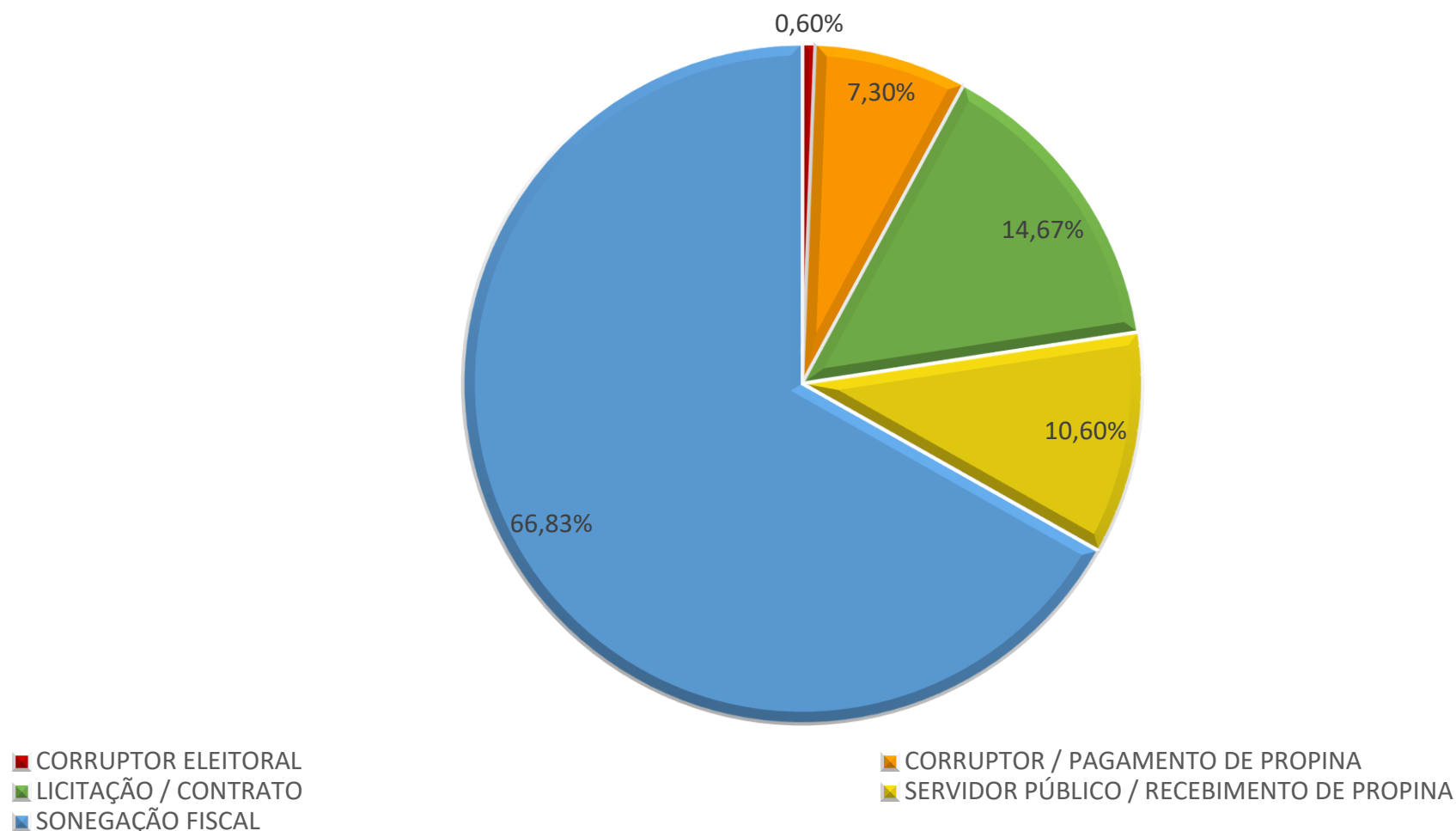
Gráfico 2 - Número Mensal de Denúncias – Segundo Tipo



	Corrupção Eleitoral	Corruptor / Pagamento de Propina	Licitação / Contrato	Servidor Público / Recebimento de Propina	Sonegação Fiscal
Janeiro	3	14	28	23	147
Fevereiro	0	12	18	20	103
Março	2	23	41	26	194
Abril	0	19	24	24	105
Maio	2	24	27	20	129
Junho	1	16	42	40	116
Julho	2	18	29	18	173
Agosto	3	13	42	24	140
Setembro	1	6	39	21	170
Outubro	1	10	44	30	181
Novembro	0	26	30	17	200
Dezembro					
Total	15	181	364	263	1.658

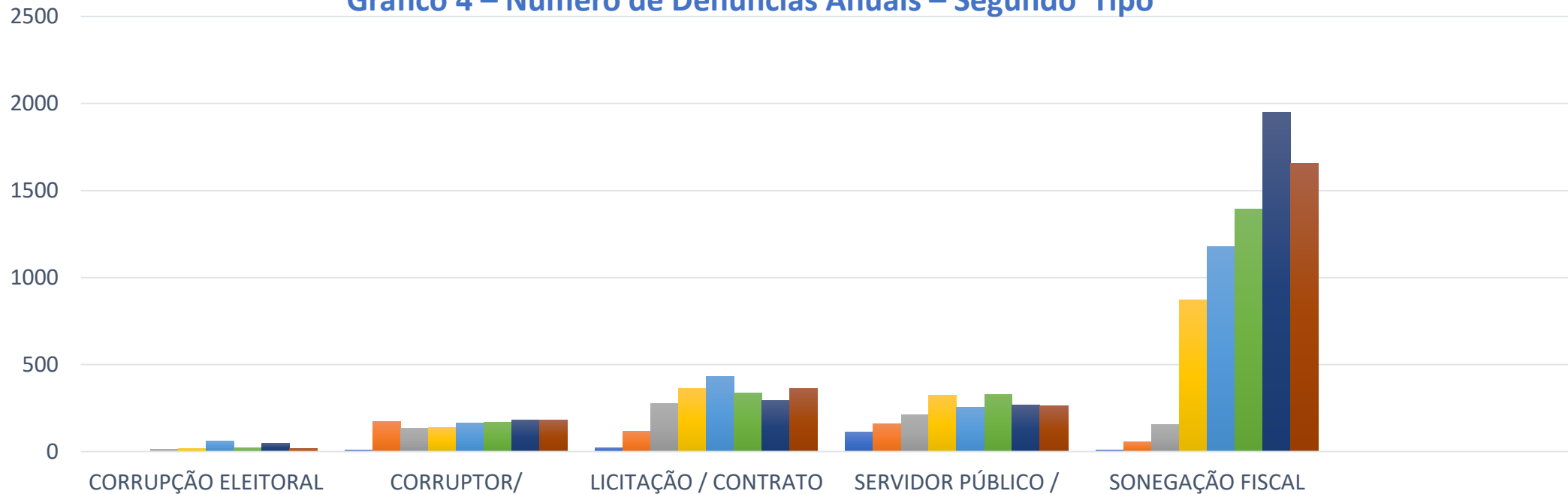
2023

Gráfico 3 – Participação Percentual de Denúncias – Segundo Tipo



2016 – 2023

Gráfico 4 – Número de Denúncias Anuais – Segundo Tipo



	CORRUPÇÃO ELEITORAL	CORRUPTOR/ PAGAMENTO DE PROPINA	LICITAÇÃO / CONTRATO	SERVIDOR PÚBLICO / RECEBIMENTO DE PROPINA	SONEGAÇÃO FISCAL
■ 2016		9	23	112	8
■ 2017		174	116	162	57
■ 2018	13	135	276	210	153
■ 2019	16	136	362	323	873
■ 2020	61	163	434	252	1.179
■ 2021	21	167	338	330	1.395
■ 2022	49	182	292	266	1.950
■ 2023	15	181	364	263	1.658



SÃO PAULO
GOVERNO DO ESTADO
SÃO PAULO SÃO TODOS
Controladoria Geral do Estado